






















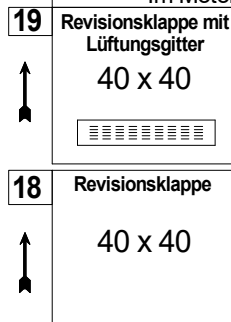


25		Whisperdüsen
24		Effektlicht
23		Bedientaster: Effektlicht
22		Bedientaster: Desinfektionsanlage
0		Bedientaster: Farblichttherapie
1		Lichttherapie
2		Luftregler
3		Seitenansaugung
4		Zweiwegeventil
5		Champagner
6		Airdüsen
7		Wasserdüsen
8		Unterwasserscheinwerfer
9		Bedientaster
10		Großes Bedienfeld
11		Rollyjetdüse
12		Microjetdüsen
13		Superjetdüsen
14		Pumpe
15		Gebläse
16		Desinfektionsbehälter
17		Stromanschluß
20		Einfüllstutzen für Desinfektionsmittel
21		Bedientaster: Clean-Jet Splileitung

Bei Whirlpoolsystemen mit Abmauerung ist eine Revisionsöffnung von mindestens 40 x 40 cm zwingend erforderlich. Im Motorbereich mit Lüftungsgitter.



Alle in der Zeichnung dargestellten Positionen der Aggregate und Düsenanordnungen entsprechen annähernd dem Auslieferungszustand.

Hersteller : Ottofond

Art.-Bez.: Cello A

Abmessung :

Whirlpool - Komfort Silent

Stand. Datum
07/23